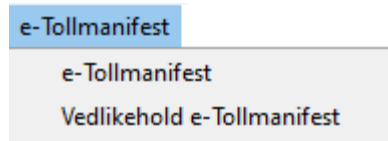


Veileder E-Tollmanifest V2

E-Tollmanifest versjon 2 er tilgjengelig i versjon 10.310 eller nyere

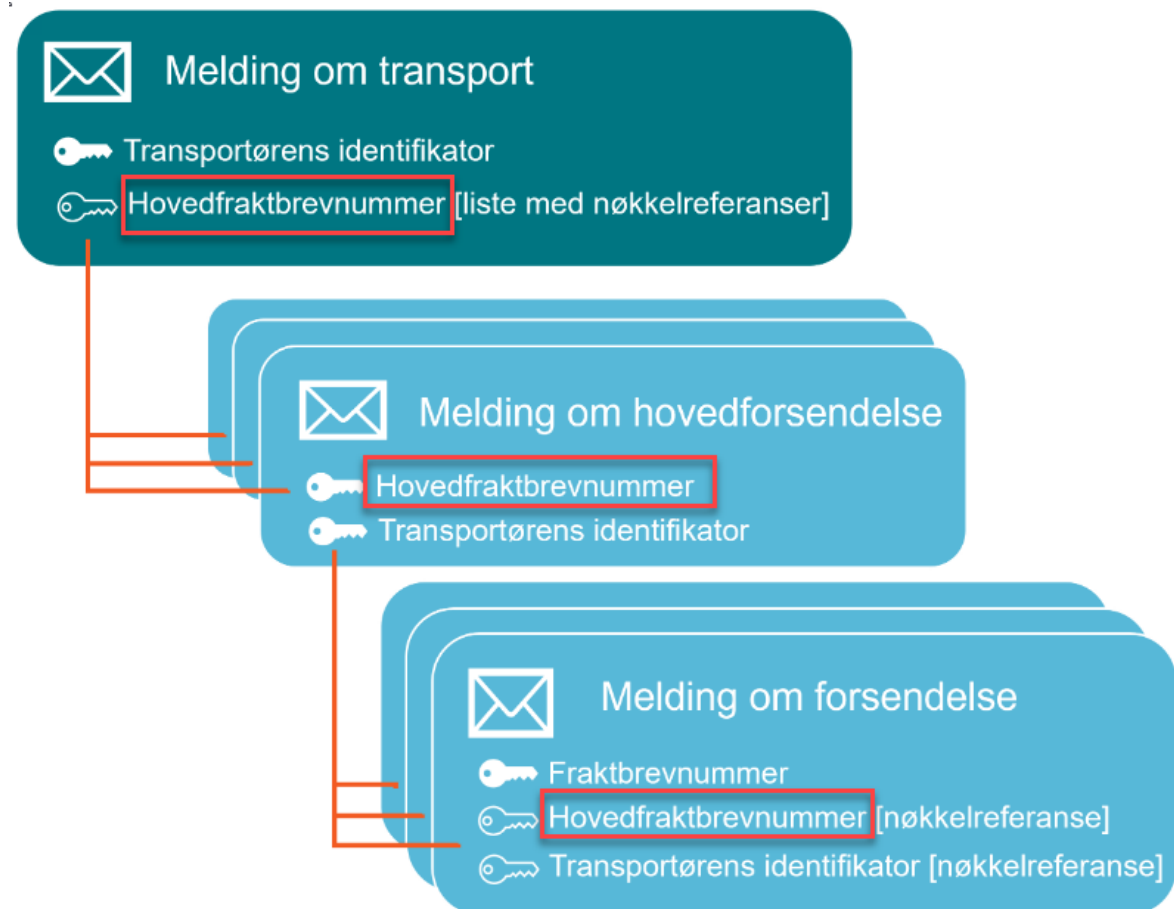


Det har vært en stor endring fra versjon 1 til versjon 2, du kan lese mer om endringene i grensesnittet her: <https://toll.github.io/api/mo-vei-endringer-v1-v2.html>

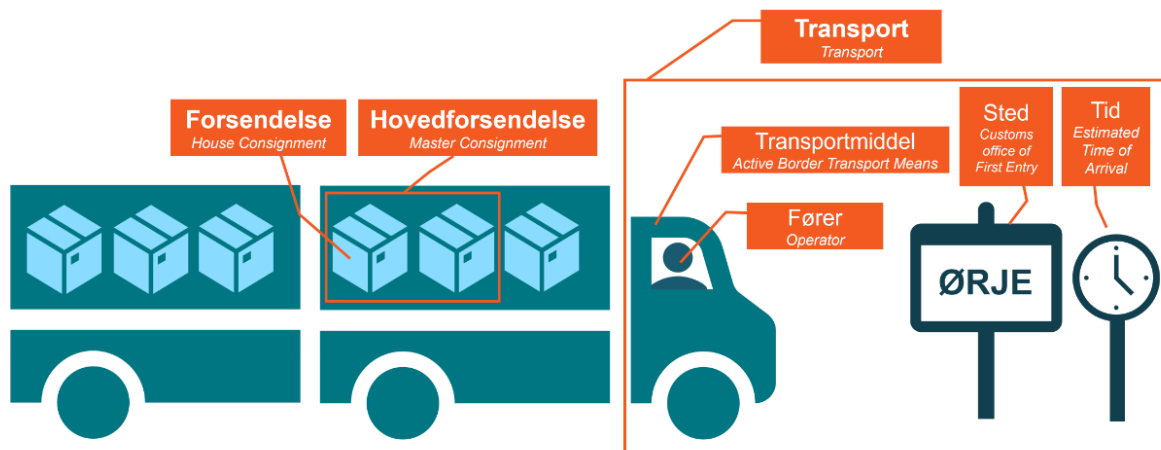
Tolletatens beskrivelse av Melde og opplysning på vei: <https://toll.github.io/api/mo-vei.html>

Oppsummert, går vi fra master og House consignment over til Transport, Master og House consignment. Man kan sende inn alle 3 eller hver aktør kan sende inn sin del.

Ved registrering av House og transport, kreves det å koble på Master consignment fraktbrevnummer til disse. Som betyr at aktør som lager Master må dele kode og type med Transport og House, slik at de får koblet seg på.



House Consignment:



I House consignment har disse obligatoriske feltene:

Avsender: avsender av fortollingen - Orgnummerfeltet trenger verdi

Mottaker: Mottaker av fortollingen – Orgnummerfelt trenger verdi

Fraktbrev: velg kode og en kode for house manifestet. Koden må være unik for alle aktive house consignment og skal kobles på master consignment

Relevante Dokumenter: betinget til hvilken import/eksport prosedyre som blir brukt.

Eks: Importprosedyre IRI og eksport prosedyre EXP; så oppgis importfortollingen under, eksporten legges inn i Forutgående dok fanen.

Bruttovekt: fortollings totale vekt

Transportutstyr: container Ja/nei

Transportør: Navn or Org nummer-felt krever verdi

Dataelementer knyttet til forsendelse

Dataelement	Obligatorisk	Betinget	Frivillig
Avsender	X		
Mottaker	X		
Fraktbrev	X		
Relevante dokumenter		X	
Bruttovekt	X		
Transportutstyr		X	
Lastested			X
Lossested			X

Dataelementer knyttet til vare (sendes inn som en del av forsendelse) – kun for VEOC

Dataelement	Obligatorisk ved VEOC	Betinget	Frivillig
Fakturert verdi	X		
Varenummer	X		
Antall kofli	X		
VOEC-nummer	X		

Og kan se slik ut i Emma:

Dekl. Id: 1645 Type: House consignment Referanse: 1645/SBR

F5=Rense F7=Manifest F12=Kopi INS=Send Innstillinger SUCCESS - <no status description> Endringslogg Ny house fra fortolling

Forsendelse Forutgående dok. Last

Forsendelse status
House MRN: 23NOQ2BQPW2CF5IBT4 Status: SUCCESS

Forsendelse info
Master fraktbrev: N730 Masterest-1646
Fraktbrev: N730 HOUsetest-1645
Bruttovekt: 100,00 Ant. koll: 1
Container: Nei
Varebeskrivelse: diverse varer

Transportør
Firma: 2000794 957116841
Navn: Emma systems UTVIKLING AS

Containere/transportstyr
Type: Tom Eier Ident.
<No data to display>

Import/Export Procedure
Import prosedyre: IRI Ekspert prosedyre: EXP

Previous document
Speidnr: 1090351206 Deklarant nr.: 123456789 Dekl. dato: 10.08.2022 Sekv. nr.: 1

Akseptanse-/lossested
Landkode: Unlocode: Lokasjon:
Landkode: Unlocode: Lokasjon:

Representant
Sak/Nummer: 2000794 957116841
Navn: Emma systems UTVIKLING AS

Avsender
Sak/Nummer: 2000794 957116841
Navn: Emma systems UTVIKLING AS

Mottaker
Sak/Nummer: 2000794 957116841
Navn: Emma systems UTVIKLING AS

Det er åpnet for flere muligheter for import og eksport prosedyre. Om det er direkte fortolling eller voec. sjekk veiled fra toll for mer beskrivelse av tollprosedyre og prosedyre frem til grense:

<https://toll.github.io/api/mo-vei.html>

e-Tollmanifest

Dekl. Id: 1645 Type: House consignment Referanse: 1645/SBR Deklstatus: REOPENED Opprettet: 20.11.2023 15:07:51 Endret: SBR

F5=Rense F7=Manifest F12=Kopi INS=Send Innstillinger REOPENED - <no status description> Endringslogg Ny house fra fortolling Lagre

Forsendelse Forutgående dok. Last

Kode	Rolle	Tekst
CR	COLLECTIVE_RELEASE	Samlefortolling
IRI	IMMEDIATE_RELEASE_IMPORT	Overgang til fri disponering
IRV	IMMEDIATE_RELEASE_VOEC	VOEC-sendinger
TI	TRANSIT_IMPORT	Transitføring
TR	TRANSIT_RELEASE	Oppstart transitføring
WR	WAREHOUSE_RELEASE	Innlegg på tollager

Forsendelse status
House MRN: IRV

Forsendelse info
Master fraktbrev: TR
Fraktbrev: WR

Transportør
Firma:
Navn:

Containere/transportstyr
Type:
Type:

Import/Export Procedure
Import prosedyre: Ekspert prosedyre:

Previous document
Speidnr: 6

Akseptanse-/lossested
Landkode: Unlocode: Lokasjon:
Landkode: Unlocode: Lokasjon:

Representant
Sak/Nummer: 957116841
Navn:

Avsender
Sak/Nummer: 957116841
Navn:

Mottaker
Sak/Nummer: 957116841
Navn:

Ved valg av for eksempel IRI, vil felter for spednummer, deklarant nr dukke opp.

Import/Export Procedure

Import prosedyre: IRI Eksport prosedyre: EXP

Previous document

SpedNr: Deklarant nr.: Dekl. dato: Sekv. nr.:

Akseptanse-/lossted

Og ved valg av Eksportprosedyre må det legges inn riktig informasjon i forutgående dok tab:

e-Tollmanifest

Dekl. Id: 1645 Type: House consignment Referanse: 1645/SBR Deklstatus: SUCCESS Opprettet: 20.11.2023 15:36:35 Endret: SBR Signatur:

F5=Rense F7=Manifest F12=Kopi INS=Send Innstillinger > SUCCESS - <no status description> > Endringslogg Ny house fra fortolling Lagre

Forsendelse Forutgående dok. Last

Forutgående dokumenter

Utgående transit:

Utgående transit MRN

<No data to display>

Oppstart transit:

Eksporter

Eksport: UGE 123456789

Type	Eksport id.
UGE	123456789

Ved VOEC, så fylles fakturaverdi, varenummer, ant kolli og VOECnummer ut i Last fanen:

e-Tollmanifest

Dekl. Id: 1645 Type: House consignment Referanse: 1645/SBR Deklstatus: SUCCESS Opprettet: 21.11.2023 12:43:22 Endret: SBR Signatur:

F5=Rense F7=Manifest F12=Kopi INS=Send Innstillinger > SUCCESS - <no status description> > Endringslogg Ny house fra fortolling Lagre

Forsendelse Forutgående dok. Last

Varelinjer

Varelinjnr.:

Tariffnr.:

Fakt. verdi:

Kolli

Ant. kolli: VOEC nr.:

Varelinjnr.	Beskrivelse	Kolli	Ant. dok	Dok. sendt
<No data to display>				

Når klar trykke INS og send

e-Tollmanifest

Dekl. Id: 1645 Type: House consignment Referanse: 1645/SBR Deklstatus: REOPENED Opprettet: 20.11.2023 15:36:27 Endret: SBR Signatur:

F5=Rense F7=Manifest F12=Kopi INS=Send Innstillinger REOPENED - <no status description> Endringslogg Ny house fra fortelling Lagre

Forsendelse Forutgående dok. Last

Forsendelse status
House MRN: 23NOQ2BQPWZCF5IBT4 Status: REOPENED

Forsendelse info
Master fraktbrev:
Fraktbrev: N730 Husetest-1645
Bruttovekt: 100,00 Ant. koller: 1
Container: Nei
Varebeskrivelse: diverse varer

Transportør
Firma:
Navn:

Containere/transportutstyr
Type: Tom: Eier: Ident.:

Type	Tom	Eier	Ident.
<No data to display>			

Import/Export Procedure
Import prosedyre: IRI Eksport prosedyre: EXP

Previous document
SpedNr: 1090351206 Deklarant nr.: 123456789 Dekl. dato: 10.08.2022 Selv. nr.: 1

Akseptanse-/lossested
Landkode: Unlocode: Lokasjon:
Landkode: Unlocode: Lokasjon:

Representant
Sokj/nummer: 2000794 957116841
Navn: Emma systems UTVIKLING AS

Avsender
Sokj/nummer: 2000794 957116841
Navn: Emma systems UTVIKLING AS

Mottaker
Sokj/nummer: 2000794 957116841
Navn: Emma systems UTVIKLING AS

Information Sending OK
OK

Master Consignment:

Obligatoriske felter på Master consignment:

Avsender: Avsender av Hovedforsendelse, Orgnummerfelt er påkrevd

Mottaker: Mottaker av Hovedforsendelser, orgnummerfelt er påkrevd

Fraktbrev: Velg en kode for Master consignment. Referansen må være unik for alle aktive master consignment og skal kobles på Transport Consignment.

Bruttovekt: Totale vekt på alle forsendelser

Transportutstyr: Container Ja/Nei

Dataelementer knyttet til hovedforsendelse

Dataelement	Obligatorisk	Betinget	Frivillig
Avsender	X		
Mottaker	X		
Fraktbrev	X		
Relevante dokumenter		X	
Bruttovekt	X		
Transportutstyr		X	
Lastested			X
Lossested			X

Og kan se slik ut i emma:

The screenshot displays the 'e-Tollmanifest' application window. At the top, it shows the 'Dekl. Id:' as 1646, 'Type:' as 'Master consignment', and 'Referanse:' as 1646/SBR. The 'Deklstatus' is 'INVALID-DRAFT', 'Opprettet:' is '20.11.2023 15:46:19', and 'Signatur:' is 'SBR'. Below this, there are navigation options like 'F5=Rense', 'F7=Manifest', 'F12=Kopi', 'INS=Send', and 'Innstillinger'. The main area is divided into several sections: 'Transport status' with 'Master MRN:' and 'Status: INVALID-DRAFT'; 'Transport info' with 'Fraktbrev:' set to 'N730' and 'Master test-1644', and 'Bruttovekt:' set to '100,00'; 'Transportor' with 'Firma:' 'Emma systems UTVIKLING AS' and 'Navn:' 'Emma systems UTVIKLING AS'; 'Representant', 'Avsender', and 'Mottaker' sections, all with 'Søk/Nummer:' '2000794' and '957116841', and 'Navn:' 'Emma systems UTVIKLING AS'. There are also 'RENS', 'NOTAT', and 'KUNDE' buttons for each of these sections. At the bottom, there are 'Laste-/losse-/leveringssted' fields for 'Landkode:', 'Unlocode:', and 'Lokasjon:'.

I eksempelet her må Fraktbrev med Kode N730 og referanse Mastertest-1644 legges til i Transport og house manifestet.

Når ferdig utfylt, klikk INS og send inn

e-Tollmanifest

Dekl. Id: 1 646 Type: Master consignment Referanse: 1646/SBR Delstatus: INVALID-DRAFT Opprettet: 20.11.2023 15:46:42 Endret: SBR Signatur:

F5=Rense F7=Manifest F12=Kopi INS=Send Innstillinger ▾ INVALID-DRAFT - <no status description> Endringslogg Ny house fra fortelling Lagre

Transport Forsendelser

Transport status
Master MRN: Status: INVALID-DRAFT Transport status:

Transport info
Fraktbrev: N730 Mastertest-1644
Bruttovekt: 100,00
Container: Nei
UCR:
Rel. confirmation: emma@emma.com

Transportør
Firma: 957116841 Nummer: 2000794
Navn: Emma systems UTVØKLING AS

Container/transportutstyr
Type: Tom: Eier: Ident.:
Type Tom Eier Ident.
<No data to display>

Laste-/losse-/leveringssted
Landkode: Unlocode: Lokasjon:
Landkode: Unlocode: Lokasjon:
Landkode: Unlocode: Lokasjon:

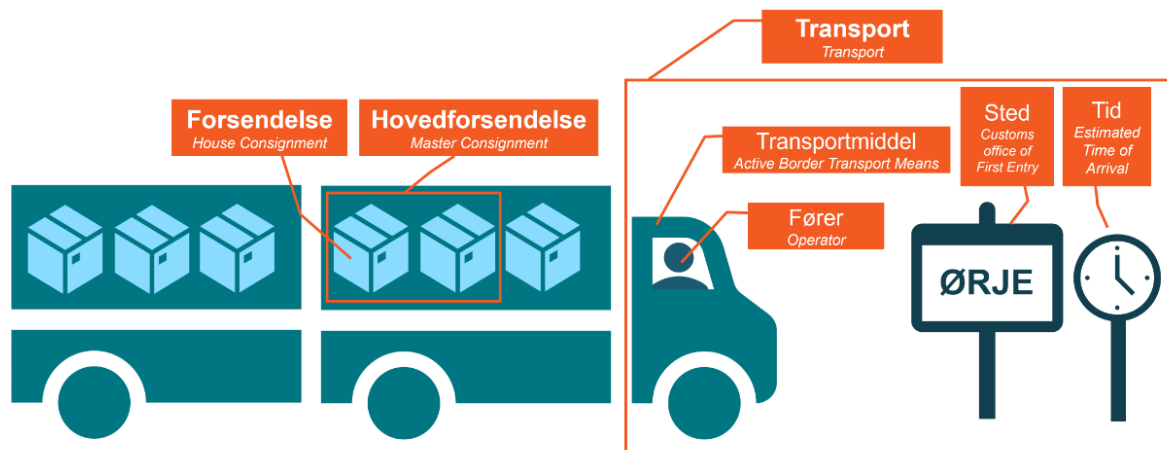
Representant RENS NOTAT KUNDE
Sak/Nummer: 2000794 957116841
Navn: Emma systems UTVØKLING AS

Avsender RENS NOTAT KUNDE
Sak/Nummer: 2000794 957116841
Navn: Emma systems UTVØKLING AS

Mottaker RENS NOTAT KUNDE
Sak/Nummer: 2000794 957116841
Navn: Emma systems UTVØKLING AS

Information Sending OK OK

Transport Consignment:



I Transport Consignment skal vi sende inn informasjon om Tid, Sted, Transportør, fører og transportmiddel.

Obligatoriske felter:

Transportør: Firmanavn og orgnummer til transportøren

Fører: Informasjon om fører

Transportutstyr: Type kjøretøy og identitet

Tollsted/Tid for ankomst: Forventet ankomsttid og grensepassering.

Viktig! Man kan gjenåpne Transport consignment og gjøre endringer, bortsett fra forventet ankomsttid.

Har man sendt inn feil har man 30 minutter å endre og sende på nytt. Etter det må man slette og ta F12=Kopi og sende inn manifestet på nytt

Dataelementer knyttet til transport

Dataelement	Obligatorisk	Betinget	Frivillig
Transportør	X		
Aktivt transportmiddel	X		
Fører	X		
Transportutstyr		X	
Tollsted / tid for ankomst	X		

Ferdig utfylt vil se slik ut i emma. Feltet for å koble på Master Consignment er i sub tab Master dok

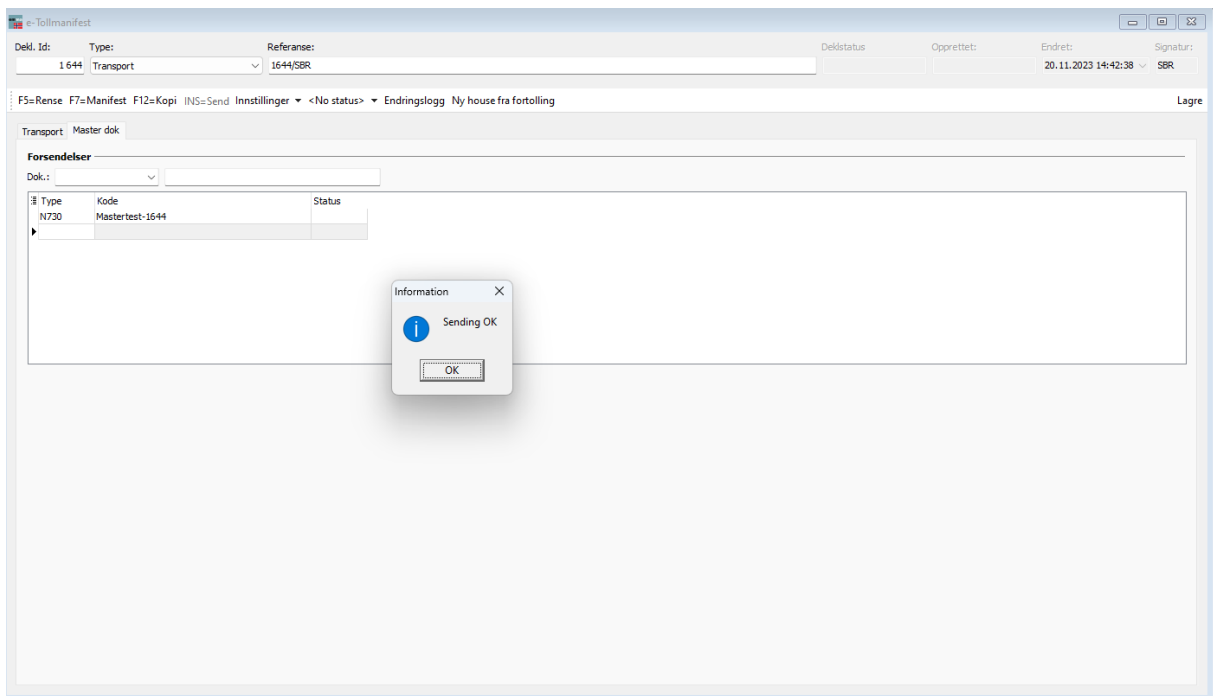
The screenshot shows the 'e-Tollmanifest' application interface. At the top, there are fields for 'Dekl. Id:' (1644), 'Type:' (Transport), and 'Referanse:' (1644/SBR). Below this is a navigation bar with 'F5=Rense', 'F7=Manifest', 'F12=Kopi', 'INS=Send', 'Innstillinger', '<No status>', 'Endringslogg', and 'Ny house fra fortolling'. The main content area is divided into several sections: 'Transport status', 'Transport info', 'Transporter', 'Kjøretøy', 'Fører', and 'Avreise og ankomst'. A red arrow points to the 'Master dok' label in the top left of the main content area. The 'Transporter' section includes fields for 'Firma:' (Emma systems UTVIKLING AS), 'Navn:', 'Ident.:', 'Fører', and 'Avreise og ankomst'. The 'Representant' section includes fields for 'Sok/Nummer:', 'Navn:', 'Gateadresse:', 'Postadresse:', 'Postnummer:', 'Land:', 'Telefon:', and 'Status:'.

Master legges inn med Dokument type og kode. Denne er valgfri, men må være unik for alle aktive manifestester.

The screenshot shows the 'e-Tollmanifest' application interface, similar to the first one, but with the 'Forsendelser' section expanded. The 'Forsendelser' section contains a table with the following data:

#	Type	Kode	Status
1	N730	Master-test-1644	

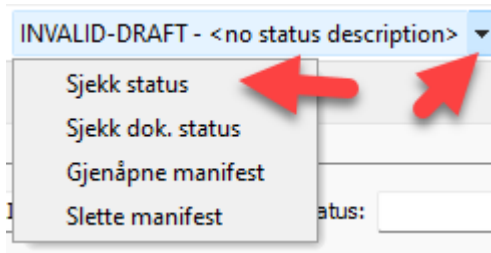
Klikk lagre og send inn:



Generelt:

Statusmelding: Meldingsutvekslingen med tolletaten har et vindu på 2-10 sek. Om manifestet kommer tilbake med status submitted, betyr det at svaret ikke kom tilbake i tide. Trykk «sjekk status» for å åpne kommunikasjonen igjen.

Gjenåpne/slette manifest: I denne funksjonen kan du også gjenåpne manifest om det skal gjøres endringer, legge til eller fjerne koblinger eller slette manifestet.



PS: Tolletaten tillater ikke endring av forventet ankomsttid i Transport consignet om det har gått 30 min siden det ble tildelt MRN. Om forventet ankomst skal endres, må man ta F12=Kopi og sende nytt transport consignet.

Lagre default-verdi med F9: Du kan sette opp faste verdier i felter, som avsender og transportør etc. For eksempel, gå i boksen for søkefelt hvor man normalt vill slått opp kundenummer/navn, trykk F9 og legg kundenummer inn i default boksen. Trykk save.

The screenshot shows a software interface with a 'Matrix editor' dialog box. The dialog has a 'General' tab with fields for 'Form name' (TEXFManifest) and 'Profile' (0 - <Default>). Below these is a table with columns 'ObjectName', 'Caption', and 'DefaultValue'. The 'DefaultValue' column is empty. To the right of the table is an 'Object properties' section with fields for 'Name' (iteCarrierAktNo.fraEVFConsignmentHouseV2), 'Caption', and 'Input type' (<default>). A 'Default value' field is highlighted with a red box. At the bottom right of the dialog, a 'Save' button is also highlighted with a red box. In the background, a data table is visible with columns 'Kundelnr', 'Elet.Ref', 'Navn', 'Adr1', 'Adr2', 'PostNr', 'PostSted', 'LK', 'Land', 'OrglNr', and 'Abonnement'. The row for '2038253' is selected. Below the data table, there are sections for 'Transportør' (with a dropdown menu), 'Containere/transportutstyr', and 'Import/Export Procedure'.